

«Об обеспечении условий для гигиенической обработки рук с применением кожных антисептиков, обеспечении постоянного их наличия, а также о назначении ответственных лиц».

В соответствии с правилами СП 3.1./2.4.35.98-20 "Санитарно-эпидемиологические требования к устройству, содержанию и организации работы образовательных организаций и других объектов социальной инфраструктуры для детей и молодёжи в условиях распространения новой коронавирусной инфекции (COVID-19) и в целях предупреждения распространения новой коронавирусной инфекции

Приказываю:

1. Обеспечить условия для гигиенической обработки рук с применением кожных антисептиков при входе в МКОУ СОШ №9, помещения для приема пищи, санитарные узлы и туалетные комнаты, Арзыкаеву А.С., завхозу школы.
2. Утвердить инструкцию по обработке рук мылом и кожных антисептиков (приложение 1).
3. Провести инструктаж по обработке рук:
 - с младшим обслуживающим персоналом Арзыкаеву А.С., завхозу школы в срок до 28.08.2020;
 - педагогическими работниками школы в срок до 29.08.2020 заместителю директора по ВР Оздарбиевой З.Р.
 - с обучающимися 1-11 классов классным руководителям через классные часы до 04.09.2020
4. Завхозу школы Арзыкаеву А.С., обеспечить постоянное наличие мыла, а также кожных антисептиков для обработки рук в МКОУ СОШ №9 и своевременную их выдачу.
5. Уборщикам служебных помещений обеспечить постоянное наличие в санитарных узлах для детей и сотрудников мыла, а также кожных антисептиков для обработки рук на закрепленных за ними территориях.
6. Контроль за исполнением приказа оставляю за собой.

Директор МКОУ СОШ №9

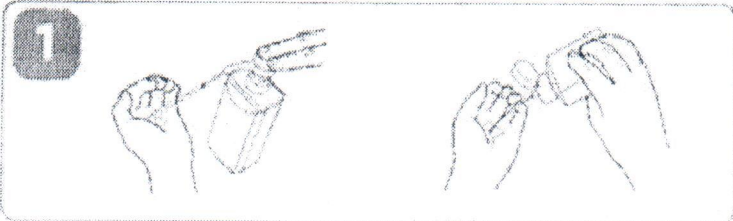
Юсупов М.А.



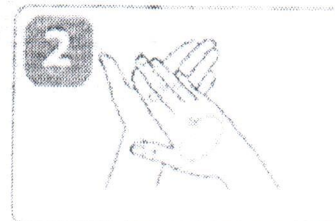
Ознакомлены:

Арзыкаев А.С. – 

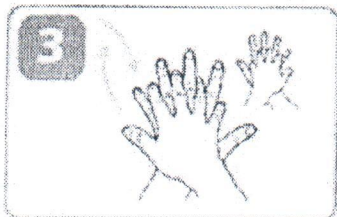
Оздарбиева З.Р. – 




нанесите средство для обработки



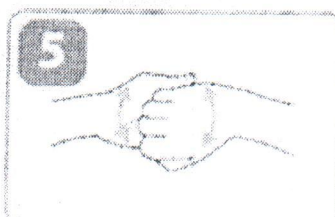
разотрите ладонь об другую ладонь




затем правой ладонью разотрите тыльную сторону левой кисти, переплетая пальцы, и наоборот



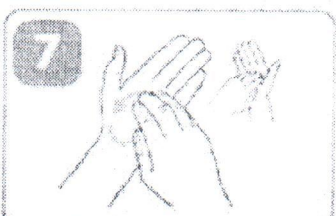
протрите между пальцами



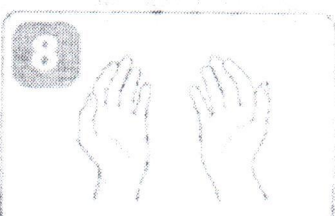
соедините руки в «замок», согнув пальцы, растируйте ладонь другой руки



отдельно протрите большие пальцы рук



круговыми движениями, согнув пальцы, протрите правой рукой левую ладонь, и наоборот



ваши руки в безопасности